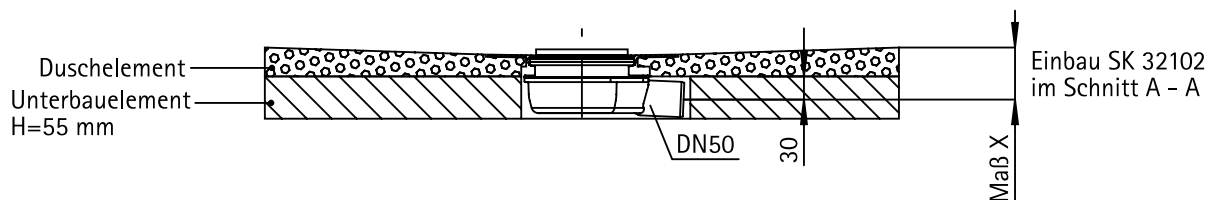
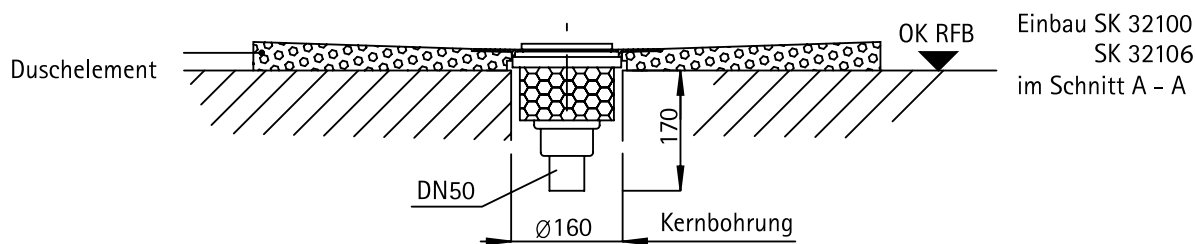
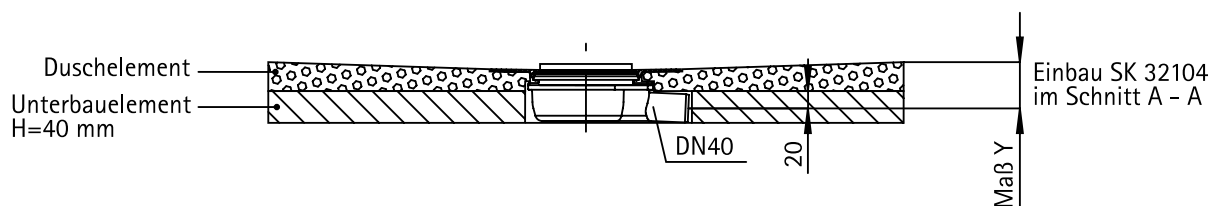


MULTISTAR®-PLAN mit Bodenablauf KESSEL

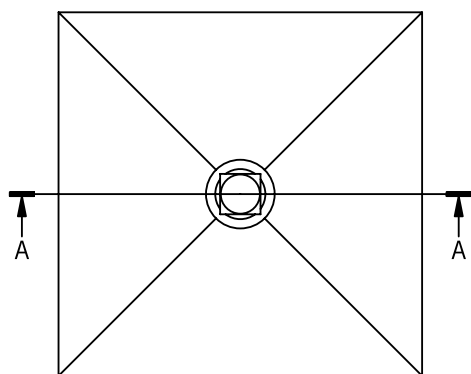
Technisches Informationsblatt



Montage PLAN mit Bodenablauf SK 32102 KESSEL mit Unterbauelement/ezet 55/20	SK 32212	Sonderanfertigung
Estrichhöhe	105 mm	160 mm
Höhe MULTISTAR®-PLAN SK 32012 (siehe Bruttopreisliste)	-40 mm	-40 mm
Klebschichten 2x5 mm	-10 mm	-10 mm
Höhe MULTISTAR®-PLAN Unterbauelement	= 55 mm	= 110 mm



Montage PLAN mit Bodenablauf SK 32104 KESSEL mit Unterbauelement/ezet 55	SK 32212	Sonderanfertigung
Estrichhöhe	90 mm	120 mm
Höhe MULTISTAR®-PLAN SK 32012 (siehe Bruttopreisliste)	-40 mm	-40 mm
Klebschichten 2x5 mm	-10 mm	-10 mm
Höhe MULTISTAR®-PLAN Unterbauelement	= 40 mm	= 70 mm



Draufsicht

Duschelement-randhöhe in mm	Maß X (ohne Verklebung) Ablauf SK 32102 Stauwasserhöhe 50mm	Maß Y (ohne Verklebung) Ablauf SK 32104 Stauwasserhöhe 30mm
40	70	60
45	75	65
50	80	70
60	90	80